



# Fabrique d'horlogerie de Fontainemelon S.A.

Fontainemelon (Suisse)

## 11<sup>1/2</sup>" 66-4

25.60 mm


**Mouvement ancre, seconde au centre directe, extra-plat, bords biseautés, quantième à guichet noyé dans la platine**

**Lever movement, direct sweep second, extra-flat, bevelled edges, date showing through aperture in dial, countersunk in the plate**

**Ankerwerk, Zentralsekunde direkte Übertragung, extraflach, abgeschrägte Ränder, Datum sichtbar durch Fenster im Zifferblatt, im Werkboden versenkt**



Cal. 665-4



## Caractéristiques techniques

Dimensions en mm

### Cage:

Diamètre d'encadrement	25.60
Diamètre total	26.00
Hauteur sur ponts	3.20
Hauteur maximum	3.25
Hauteur du filet	1.15
Hauteur axe de tige	1.70

### Echappement:

Distance roue - ancre	3.05
Distance ancre - balancier	3.40
Diamètre de la roue	5.35
Diamètre du trou de la roue	0.45
Hauteur du plateau	0.75
Diamètre du trou du plateau	0.36
Distance de cheville	0.75

### Balancier:

Diamètre total	10.60
Diamètre du trou	0.90
Epaisseur du bras	0.22
Hauteur de la serge, à vis	0.55
Hauteur de la serge, annulaire	0.48

### Virole:

Diamètre total	1.40
Diamètre du trou	0.58
Hauteur	0.45

### Piton:

Diamètre	0.60
Longueur pour spiral plat	0.90
Longueur pour piton mobile	1.10

### Barillet et bonde:

Diamètre intérieur du tambour	10.60
Hauteur disponible pour ressort	1.07
Diamètre de la bonde	3.50

### Ressort de barillet:

Hauteur	1.00
Epaisseur	0.125
Longueur	332

### Aiguillage:

Diamètre ajustement d'aiguille de minute	0.90
Diamètre ajustement d'aiguille d'heure	1.50
Diamètre ajustement d'aiguille de seconde	0.21-0.23

### Tige de remontoir:

Diamètre du filetage	0.90
----------------------	------


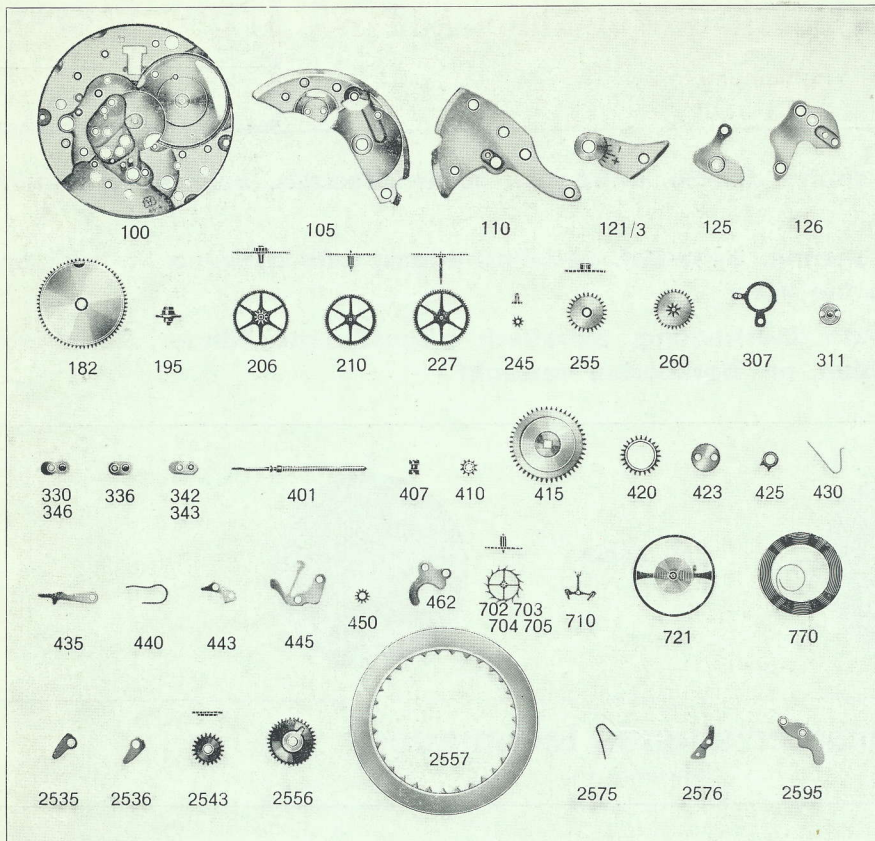
### Cadran:

Diamètre trous de pieds dans la platine	0.80
La position des pieds est la même que celle des calibres: 72-4, 73-4, 74-4	

**Remarques:** La tige centrée facilite le montage de boîtes très basses.

Le n° 66 qui désigne le calibre de base, est la caractéristique incluse dans chaque numéro de calibre complémentaire — exemple 661, 662 etc. — pour lesquels les données techniques ainsi que toutes les fournitures sont pareilles.

Les corrections de dates se font par la tige de remontoir en avant ou en arrière.



No.	LISTE DES FOURNITURES	No.	LIST OF MATERIALS	Nr.	BESTANDTEILE
100	Platine	100	Plate	100	Werkplatte
105	Pont de barillet	105	Barrel bridge	105	Federhausbrücke
110	Pont de rouage	110	Train wheel bridge	110	Räderwerkbrücke
121/3	Coq pour porte-piton et pour dispositif amortisseur, spiral plat	121/3	Balance cock for stud holder and for shock-protecting device, flat hairspring	121/3	Unruhkloben für Spiralklötzchen-Träger und Stoß-Sicherung, Flachspirale
125	Pont d'ancre	125	Pallet cock	125	Ankerkloben
126	Barrette de roue de centre	126	Center wheel cock	126	Minutenradkloben
182	Barillet avec couvercle	182	Barrel and cover	182	Federhaus mit Deckel
195	Arbre de barillet	195	Barrel arbor	195	Federwelle
206	Roue de centre	206	Center wheel	206	Minutenrad
210	Roue moyenne	210	Third wheel	210	Kleinbodenrad
227	Roue de seconde au centre	227	Sweep second wheel	227	Zentrumsekundenrad
245	Chaussée	245	Cannon pinion	245	Minutenrohr
255	Roue des heures	255	Hour wheel	255	Stundenrad
260	Roue de minuterie	260	Minute wheel	260	Wechselrad
307	Raquette avec porte-piton mobile, pr spiral plat	307	Regulator with adjustable stud holder, for flat hairspring	307	Rücker mit beweglichem Spiralklötzchen-Träger, für Flachspirale
311	Coqueret	311	Upper cap jewel with end-piece, for balance	311	Rückerplättchen
330	Plaque de contre-pivot, pour balancier	330	Lower cap jewel with end-piece, for balance	330	Decksteinplättchen für Unruh
336	Plaque de c-pivot dessus, pour roue d'ancre	336	Upper cap jewel with end-piece, f. esc. wheel	336	Decksteinplättchen oben, für Ankerrad
342	Plaque d'appui empierrée, pour roue de seconde au centre	342	Bearing plate, jewelled, for sweep second wheel	342	Abstützplatte mit Stein, für Zentrumsekundenrad
343	Plaque d'appui sans pierre, pour roue de seconde au centre	343	Bearing plate, non-jewelled, for sweep second wheel	343	Abstützplatte ohne Stein, für Zentrumsekundenrad
346	Plaque de c.-pivot dessous, pour roue d'ancre	346	Lower cap jewel with end-piece, for esc. wheel	346	Decksteinplättchen unten, für Ankerrad
401	Tige de remontoir	401	Winding stem	401	Aufzugwelle
407	Pignon coulant	407	Clutch wheel	407	Schiebetrieb
410	Pignon de remontoir	410	Winding pinion	410	Aufzugtrieb
415	Rochet	415	Ratchet wheel	415	Sperrad
420	Roue de couronne	420	Crown wheel	420	Kronrad
423	Noyau de roue de couronne	423	Crown wheel core	423	Kronradkern
425	Cliquet	425	Click	425	Sperrkegel
430	Ressort de cliquet	430	Click spring	430	Sperrkegelfeder
435	Bascule	435	Yoke	435	Wippe
440	Ressort de bascule	440	Yoke spring	440	Wippenfeder
443	Tirette	443	Setting lever	443	Stellhebel
445	Ressort de tirette	445	Setting lever spring	445	Stellhebelfeder
450	Renvoi	450	Setting wheel	450	Zeigerstellrad
462	Pont du rouage de minuterie	462	Minute work cock	462	Wechselradbrücke
702	Roue d'ancre pivotée, pour deux c.-pivots	702	Escape wheel and pinion, for two end-pieces	702	Ankerrad mit Trieb, für zwei Decksteine
703	Roue d'ancre pivotée, pour c.-pivot dessous	703	Escape wheel and pinion, for lower end-piece	703	Ankerrad mit Trieb, für Deckstein unten
704	Roue d'ancre pivotée, pour c.-pivot dessus	704	Escape wheel and pinion, for upper end-piece	704	Ankerrad mit Trieb, für Deckstein oben
705	Roue d'ancre pivotée	705	Escape wheel and pinion with straight pivots	705	Ankerrad mit Trieb
710	Ancre montée	710	Jewelled pallet fork and staff	710	Anker mit Welle
714	Tige d'ancre	714	Pallet staff	714	Ankerwelle
721	Balancier avec spiral plat	721	Balance with flat hairspring, regulated	721	Unruh mit Flachspirale
728	Axe de balancier pour dispositif amortisseur	728	Balance staff for shock-protecting device	728	Unruhwelle für Stoß-Sicherung
730	Plateau	730	Roller	730	Hebelscheibe
770	Ressort de barillet	770	Mainspring	770	Zugfeder
2535	Plaque de maintien de l'indicateur de quantième	2535	Date indicator guard	2535	Halteplatte für Datumanzeiger
2536	Plaque supplémentaire de maintien de l'indicateur	2536	Additional date indicator guard	2536	Ergänzungshalteplatte für Datumanzeiger
2543	Roue intermédiaire de quantième	2543	Intermediate date wheel	2543	Datum-Zwischenrad
2556	Roue entraîneuse de l'indicateur de quantième	2556	Date indicator driving wheel	2556	Datumanzeiger-Mitnehmerrad
2557	Indicateur de quantième	2557	Date indicator	2557	Datumanzeiger
2575	Ressort du sautoir de quantième	2575	Date jumper spring	2575	Feder für Datumsperre
2576	Sautoir de quantième	2576	Date jumper	2576	Datumsperre
2595	Plaque de maintien du sautoir de quantième	2595	Date jumper guard	2595	Halteplatte für Datumsperre
5101	Vis de fixation, longue	5101	Case screw, long	5101	Werkbefestigungs-Schraube, lang
5101 <sup>1</sup>	Vis de fixation, courte	5101 <sup>1</sup>	Case screw, short	5101 <sup>1</sup>	Werkbefestigungs-Schraube, kurz
5102	Vis de fixation, spéciale	5102	Case screw, special	5102	Werkbefestigungs-Schraube, Spezialausführg.

No.	LISTE DES FOURNITURES	No.	LIST OF MATERIALS	Nr.	BESTANDTEILE
5105)	Vis de pont	5105)	Bridge screw	5105)	Brücken-Schraube
5110/	Vis de coq	5110/	Balance cock screw	5110/	Unruhkloben-Schraube
5121	Vis de pont d'ancre	5121	Pallet cock screw	5121	Ankerkloben-Schraube
5125	Vis de barrette de roue de centre	5125	Center wheel cock screw	5125	Minutenradkloben-Schraube
5126	Vis de coqueret	5126	Upper end-piece screw, for balance	5126	Rückerplättchen-Schraube
5311	Vis de plaque de contre-pivot, pour balancier	5311	Lower end-piece screw, for balance	5311	Decksteinplättchen-Schraube für Unruh
5330	Vis de pl. de c.-pivot dessus, p. roue d'ancre	5330	Upper end-piece screw, for escape wheel	5330	Decksteinplättchen-Schraube oben f. Ankerrad
5336	Vis de plaque d'appui, pr roue de sec. au centre	5336	Bearing plate screw, for sweep second wheel	5336	Abstützplatte-Schraube f. Zentrumsekundenrad
5343	Vis de pl. de c.-pivot dessous, pr roue d'ancre	5343	Lower end-piece screw, for escape wheel	5343	Decksteinplättchen-Schraube unten f. Ankerrad
5346	Vis de rochet	5346	Ratchet wheel screw	5346	Sperrrad-Schraube
5415	Vis de noyau de roue de couronne	5415	Screw for crown wheel core	5415	Kronradkern-Schraube
5423	Vis de cliquet	5423	Click screw	5423	Sperrkegel-Schraube
5425	Vis de tirette	5425	Setting lever screw	5425	Stellhebel-Schraube
5443	Vis de ressort de tirette	5443	Screw for setting lever spring	5443	Stellhebelfeder-Schraube
5445	Vis de pont du rouage de minuterie	5445	Screw for minute work cock	5445	Wechselradbrücken-Schraube
5462	Vis de piton	5462	Hairspring stud screw	5462	Spiralklötzchen-Schraube
5738	Vis de cadran	5738	Dial screw	5738	Zifferblatt-Schraube
5750	Vis de plaque de maintien de l'indicateur	5750	Screw for date indicator guard	5750	Halteplatte-Schraube für Datumanzeiger
52535	Vis de plaque supplémentaire de maintien de l'indicateur	52535	Screw for additional date indicator guard	52535	Ergänzungshalteplatte-Schraube für Datum- anzeiger
52535	Vis de roue intermédiaire de quantième	52535	Screw for intermediate date wheel	52535	Schraube für Datum-Zwischenrad
52543	Vis de roue entraîneuse de l'indicateur	52543	Screw for date indicator driving wheel	52543	Schraube für Datumanzeiger-Mitnehmerrad
52556	Vis de plaque de maintien du sautoir de quantième	52556	Screw for date jumper guard	52556	Halteplatte-Schraube für Datumsperr
52595		52595		52595	